









CARATTERISTICHE TECNICHE

senso

			Doghe	Piastrelle
DESCRIZIONE				
Spessore totale	EN 428	mm	2.00	2.00
Spessore dello strato di usura	EN 429	mm	0.20	0.20
Peso	EN 430	g/mq	3920	3425
Dimensioni	EN 427	cm	91.4 x 15.2 91.4 x 18.4	45.7 x 45.7 30.5 x 60.9
Trattamento di superficie	-	-	PUR	PUR
Doghe e piastrelle per confezione	-	Doghe Piastrelle	16	11 (45.7 x 45.7) 12 (30.5 x 60.9)
Superficie/confezione	-	mq	2.2 (91.4 x 15.2) 2.69 (91.4 x 18.4)	2.29 (45.7 x 45.7) 2.22 (30.5 x 60.9)
CLASSIFICAZIONE				
Norma / Specifiche prodotto	-	EN 649	EN 649	EN 649
Classificazione europea	EN 649	classe	22	22
Reazione al fuoco – classificazione	NF EN 13501-1	classe	Bfl S1	Bfl S1
Gruppo di abrasione	EN 649	gruppo	T	T
VOC (norma francese)	-	-	A+	A+
Agbb (norma tedesca)	-	-	OK	OK
VOC 28 giorni	-	µg/m³	< 100	< 100
PRESTAZIONI				
Isolamento acustico	EN ISO 717/2	dB	3	3
Rumore dell'impatto nell'ambiente	NF S 31074	classe	C	C
Resistenza allo scivolamento sul bagnato: metodo della rampa con olio	DIN 51 130	classe	R9	R9
Stabilità dimensionale in seguito ad esposizione a calore	EN 434	%	≤ 0.25	≤ 0.25
Impronta residua	EN 433	mm	0.05	0.05
Conducibilità termica	EN 12524	W(m.k)	0.25	0.25
Solidità alla luce	EN 20 105 - B02	grado	≥ 6	≥ 6
Ambienti umidi	-	-	OK	OK
Riscaldamento a pavimento	-	-	OK - T < 28°C	OK - T < 28°C
Proprietà elettrostatiche	NF EN 1815	-	< 2 kV	< 2 kV
MARCHIO CE				
			  	
EN 14041				
Campi di impiego: ambienti residenziali				





SENSO

ULTRA REALISTICO

4 bordi bisellati
Superficie testurizzata

TRENDY

3 stili che riflettono i gusti dei clienti

POSA RAPIDA E SEMPLICE

Posa senza colla, senza giunti,
senza distanziatori.
Per il taglio basta un cutter
Assenza di polvere
15m²/ora

POSA

Posa in base al tipo di sottofondo

UNIFORME

Cemento liscio, pulito e asciutto, senza giunzioni = può essere posato direttamente
IRREGOLARE

Cemento irregolare, parquet incollato, piastrelle

- Fissaggio delle parti scollate/sciolte
- Rifacimento della superficie
- Levigatura

POSA LIBERA

Vinile, linoleum, laminato

- Rimozione del vecchio pavimento
- Rifacimento della superficie
- Levigatura

CASI IMPOSSIBILI

Pavimento riscaldato con temperatura >28°C e/o impianto reversibile, verande, pavimenti lesionati, accumulo di umidità

CONSIGLI

Prima della posa delle piastrelle o doghe, per una migliore aderenza applicare il primer Gerflor dopo la levigatura, la pulizia e l'aspirazione della polvere del sottofondo

Istruzioni dettagliate

- 1 - Munirsi di cutter, righello e metro a nastro
- 2 - Cominciare al centro della stanza
- 3 - Seguire le istruzioni indicate sul retro
- 4 - Rimuovere il rivestimento protettivo
- 5 - Posizionare il pavimento e premere

PULIZIA E CURA

Pulizia e cura - vedere pag. 181

Sostituzione di una piastrella o di una doga

- Con un cutter forare la piastrella o la doga più volte
- Riscaldarla con un soffiatore termico per ammorbidirla
- Rimuoverla e sostituirla

Video di posa



SALUTE

- Senza formaldeide
- Senza piombo, senza metalli pesanti
- Senza solventi
- Senza plasticizzanti dannosi
- Basse emissioni VOC

AMBIENTE

- 100% riciclabile
- ISO 14001
- Pulizia con acqua e detergente neutro